

알파캠퍼스 학습자 매뉴얼

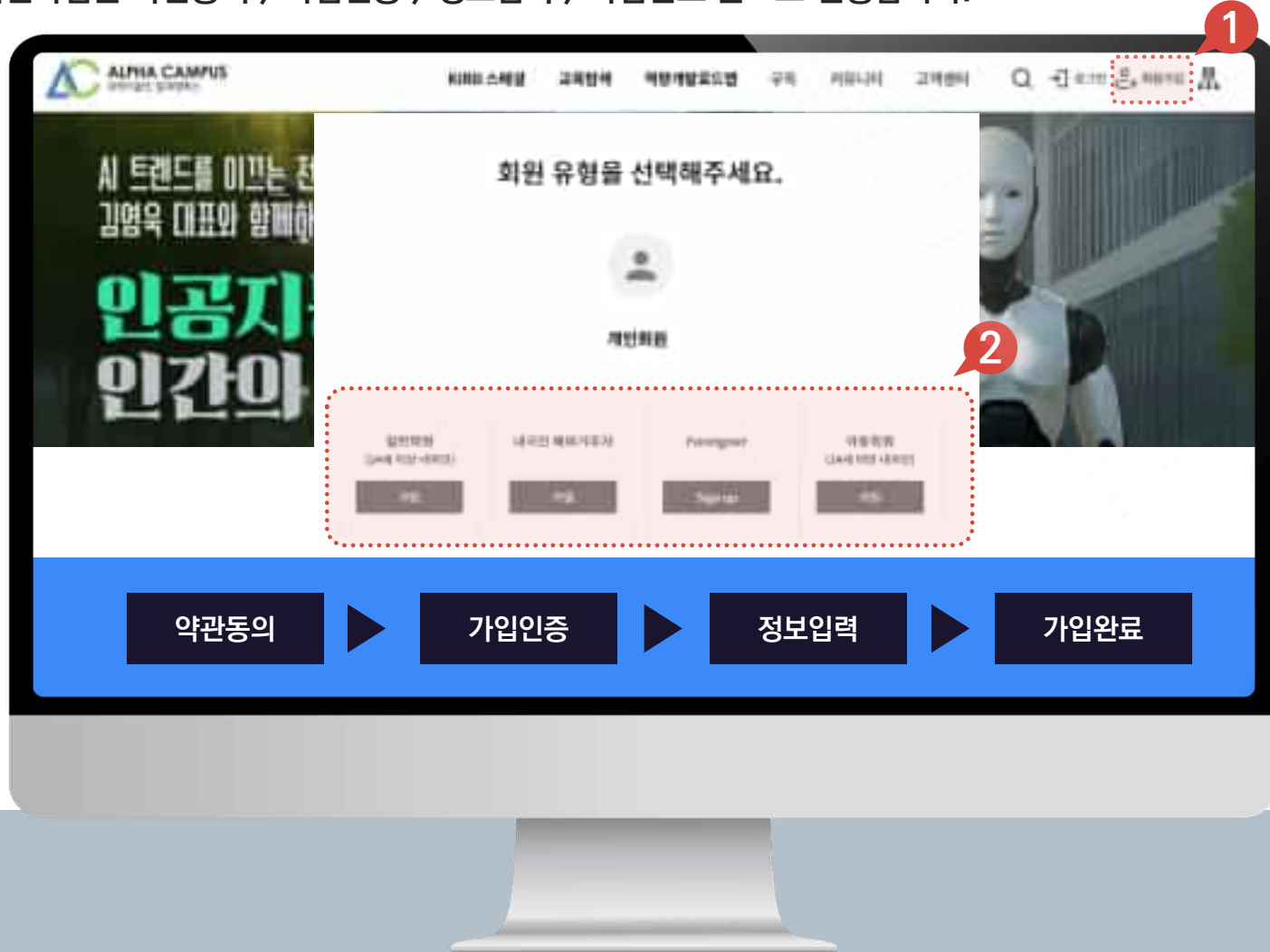
KIRD
국가과학기술인력개발원



01. 회원가입

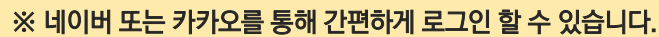


- 1 알파캠퍼스(<https://alpha-campus.kr>)에 접속 후 우측 상단 ‘회원가입’ 아이콘을 클릭합니다.
- 2 회원 유형은 일반회원, 내국인 해외거주자, Foreigner, 아동회원 중 해당되는 항목을 선택합니다.
- 3 회원가입은 약관동의 > 가입인증 > 정보입력 > 가입완료 순으로 진행합니다.



An illustration of a large tablet displaying various business charts, including a bar chart, a line graph, and a donut chart. Two small figures, a woman and a man, are standing on the tablet, interacting with the data. In the background, a person is seated at a desk, working on a laptop, with a large monitor displaying a video call interface.

- 2 로그인 화면으로 이동, 로그인 합니다.(※ 브라우저는 '크롬' 사용을 권장합니다.)**



03. 수강 신청하기



- 1 과정 검색 후 수강 신청 시 학습기간을 반드시 확인 후 해당 차수를 선택하여 수강신청을 합니다.
(신청 가능한 차수만 활성화 표시가 되어있습니다.)

Auto머신러닝과 AI모델 탐색

과정명: Auto머신러닝과 AI모델 탐색
강사: 김민준
대상: AI 분야 초·중급자
기간: 2025-03-04 ~ 2025-03-21
시간: 10:00 ~ 12:00
장소: AI Lab 101
신청기간: 2025-02-28 ~ 2025-03-03
신청인원: 20명
신청비: 100,000원
신청방법: 온라인 신청

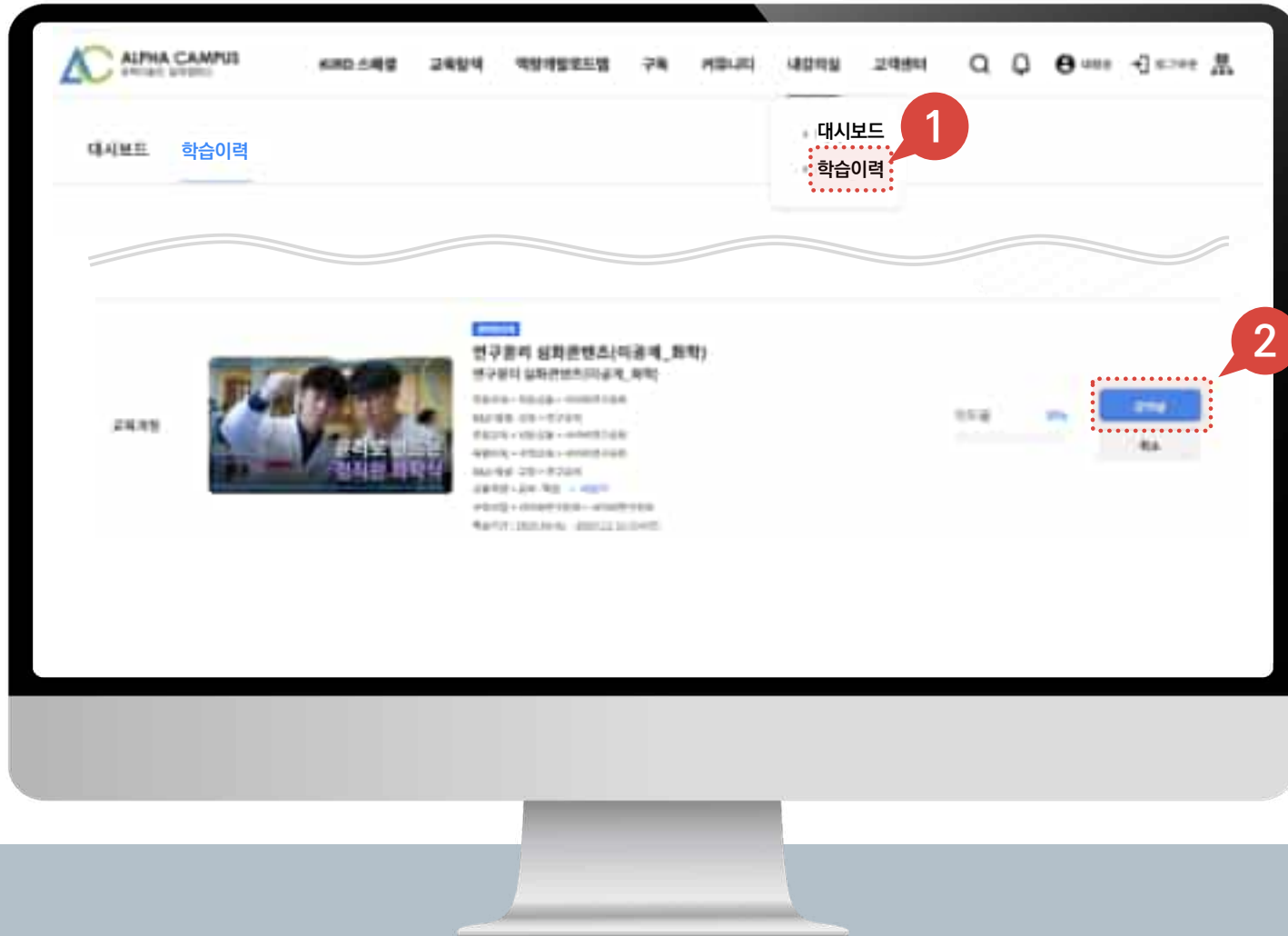
차수정보

차수명	신청기간 / 학습기간	학습기간	시간/횟수	신청인원	신청비	신청방법
Auto머신러닝과 AI모델 탐색 1기	2025-03-04 ~ 2025-03-21 2025-03-04 ~ 2025-03-21	2025-03-04 ~ 2025-03-21	10 / 8회	10 / 20	100,000	신청
Auto머신러닝과 AI모델 탐색 2기	2025-03-04 ~ 2025-03-21 2025-03-04 ~ 2025-03-21	2025-03-04 ~ 2025-03-21	10 / 8회	10 / 20	100,000	신청

04. 학습하기(내강의실)



- 1 학습 중 과정은 홈페이지 내강의실에서 ‘**학습이력**’ 탭에서 확인이 가능합니다.
- 2 학습 중 과정의 ‘**강의실**’ 버튼을 클릭합니다.



04. 학습하기(내강의실)_온라인교육(학습완료)



- 1 진도율이 수료기준에 충족하는 경우(온라인교육은 진도율, 집합교육은 출석률로 표시됩니다.)
- 2 설문 알림이 팝업 되며, '설문으로 이동' 버튼을 클릭합니다.

수료기준을 확인하여 시험, 과제, 설문에 참여하여야 합니다.
'나의 학습 현황'의 시험, 과제, 설문을 클릭하여 수료 기준을 충족해야 수료가 가능합니다.

진도율 수료 기준은 강의마다 다를 수 있으므로 반드시 수강신청 시 또는 학습 신청 후 대시보드 하단의 수료기준에서 최소 인정 진도율을 확인합니다.

2

설문으로 이동

1

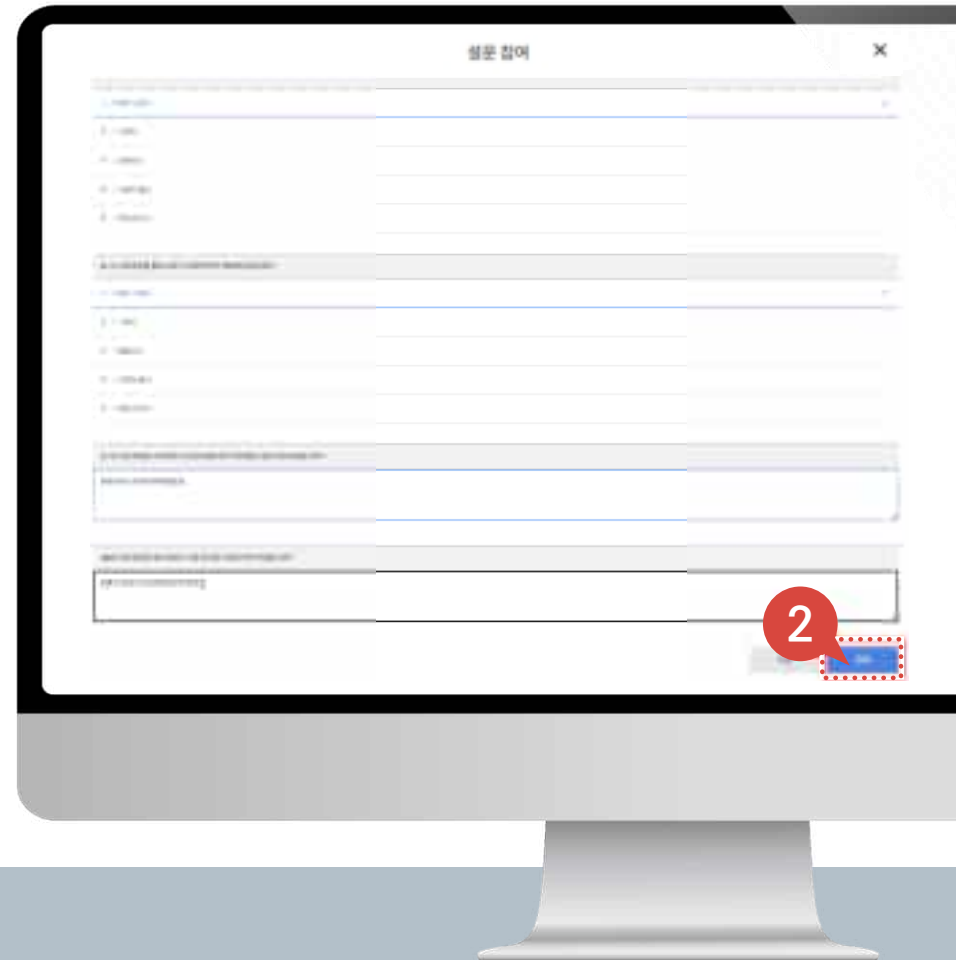
구분	항목	수료기준	진도율	최소점수	수료기준 여부
1	총점	80%이상	-	100점	가능
	진도율	80%이상	100%	100점	가능
학사 유형별	일반	제출	-	-	불가

04. 학습하기(내강의실)_교육과정(설문응답)



- 1 [설문] 영역으로 이동하면 해당 강의 설문이 나타나며, 응답하기 버튼을 클릭해 설문을 진행합니다.
- 2 설문 문항을 빠짐없이 작성 후 완료 버튼을 클릭해 설문을 제출합니다.
- 3 응답의 '응답하기'버튼이 '응답완료'로 변경됩니다.

※ KIRD의 모든 온라인 교육은 수료 시 설문응시가 필수입니다.



05. 수료하기_수료기준 확인



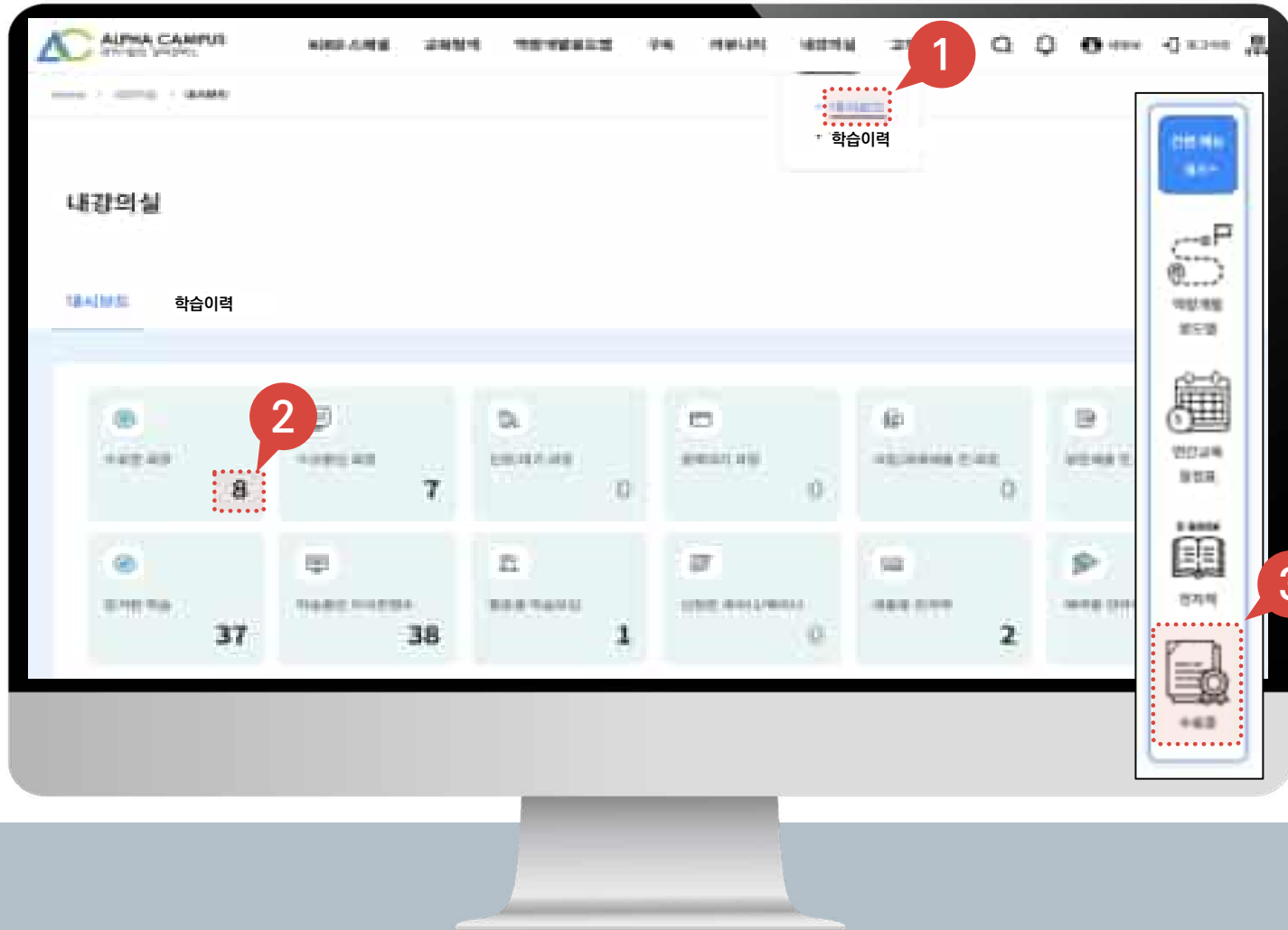
- 1 시험, 과제, 설문에 대한 수료 기준을 확인합니다.
- 2 시험, 과제, 설문 제출 후, 평가결과가 수료기준 만족 시, '불가'→'가능' 으로 변경 됩니다.
- 3 시험, 과제, 설문으로 이동하려면 나의 학습 현황에서 '시험', '과제', '설문' 하단의 **빨간색 단어**를 클릭합니다.



05. 수료증 출력



- 1 알파캠퍼스 홈페이지 상단 내강의실의 '대시보드' 탭을 클릭합니다.
- 2 수료한 과정의 숫자를 클릭합니다.
- 3 퀵메뉴에 있는 '수료증'을 클릭하시면 학습이력으로 이동하여 수료하신 과정을 확인 할 수 있습니다.



05. 수료증 출력



- 1 수료증의 성명, 소속, 과정명, 교육기간을 확인합니다.
- 2 프린터 'PRINT' 버튼을 클릭합니다.





감사합니다

 **KIRD**
국가과학기술인력개발원

 **ALPHA CAMPUS**
과학기술인 알파캠퍼스

